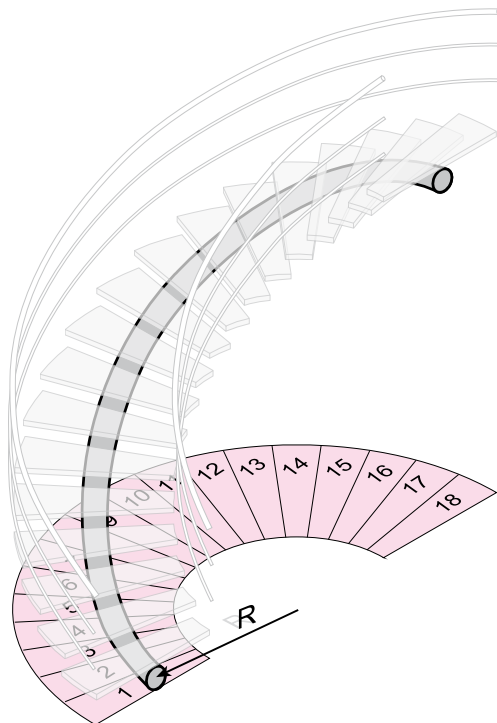



Gewendelte Holme

Typ WK 6.3

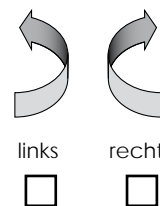


Wählen Sie das gewünschte Profil:



	Holm
Stückzahl	
Profil/Abmessung	
Material/Werkstoff	
Oberfläche	
Radius (R) Achse Holm	
Auftritt Achse Holm	
Steigung pro Stufe	
Anzahl der Steigungen	
Stockwerkshöhe OKFF	

Gehrichtung nach DIN 107



Firma

Datum

Name

Tel. für Rückfragen

Unterschrift/Stempel

Telefax

Straße, Nr.

E-Mail

PLZ/Ort

Internet

Anfrage Bestellung

Bemerkungen: